

ESTADÍSTICAS 2020

Alcohol, tabaco y drogas ilegales en España

OBSERVATORIO ESPAÑOL DE LAS DROGAS Y LAS ADICCIONES

**INDICADOR URGENCIAS HOSPITALARIAS
EN CONSUMIDORES DE SUSTANCIAS PSICOACTIVAS
1996-2018**



MINISTERIO
DE SANIDAD

SECRETARÍA GENERAL
DE SANIDAD

DELEGACIÓN DEL GOBIERNO
PARA EL PLAN NACIONAL
SOBRE DROGAS

GESTIÓN, ANÁLISIS Y REDACCIÓN

Observatorio Español de las Drogas y las Adicciones (OEDA)
Delegación del Gobierno para el Plan Nacional sobre Drogas (DGPNSD)
Begoña BRIME. Luz María LEÓN, Noelia LLORENS. Marta MOLINA. Eva SÁNCHEZ. Silvia TORTAJADA.

RESPONSABLES EN LAS COMUNIDADES/CIUDADES AUTÓNOMAS

Andalucía

Rosario BALLESTA
Izaskun BILBAO
Pedro Manuel SEIJO

Aragón

Carmen BARANGUAN
Francisco Javier FALO
Laura JOSÉ

Asturias

José Antonio GONZÁLEZ
José Ramón HEVIA
Mario MARGOLLES

Baleares

Francisca BIBILONI
Rut SUÁREZ
Juana María VANRELL

Canarias

José Juan ALEMÁN
Nicolás AMADOR
Marcos GASPAS
Luz Marina MORENO
Nicolás PERDOMO
Ángel RODRÍGUEZ
María del Mar VELASCO

Cantabria

M^a Carmen DIEGO
Ángela HIGUERA
Paloma NAVAS
Antonia RUEDA

Castilla-La Mancha

Carlos ALONSO
Juan José CAMACHO
Carmen DE PEDRO

Castilla y León

Susana REDONDO
Ana SÁNCHEZ
Esperanza VÁZQUEZ
Alexander VELÁZQUEZ

Cataluña

Joan COLOM
Mercè GOTSSENS
Xavier MAJO
Regina MUÑOZ
Josep M. OLLÉ

Extremadura

Mercedes CORTÉS
M^a Pilar MORCILLO
José Antonio SANTOS

Galicia

Sara CERDEIRA
Mercedes LIJÓ
María TAJES
Sergio VEIGA
Raquel ZUBIZARRETA

Madrid

Carmen Yolanda FUENTES
M^a Angeles GUTIÉRREZ
Ana RUIZ

Murcia

Mónica BALLESTA
M^a Dolores CHIRLAQUE
Juan Francisco CORREA
Purificación ROS
José Carlos VICENTE

Navarra

Raquel GONZÁLEZ
Miguel MARTÍNEZ
M^a Ángeles NUIN

País Vasco

Elena ALDASORO
Juan José AURREKOETXEA
Nieves RODRÍGUEZ-SIERRA

La Rioja

Cristina NUEZ
Enrique RAMALLE

Comunidad Valenciana

Inmaculada CLEMENTE
Ofelia GIMENO
M^a Jesús MATEU
Francesc J. VERDÚ

Ceuta

Miguel Ángel MANCILLA
Cleopatra R'KAINA

Melilla

Celia BUENO
Luisa Fernanda HERMOSO

AGRADECIMIENTOS

El Observatorio Español de las Drogas y las Adicciones y la Delegación del Gobierno para el Plan Nacional sobre Drogas quieren agradecer su contribución a este informe a:

- Coordinadores de los departamentos autonómicos de drogas, los trabajadores de los sistemas de información sobre drogas en las Comunidades Autónomas; así como a todas las instituciones y personas que aportan rutinariamente información al sistema, en particular a los centros de tratamientos de drogas, los servicios de urgencia hospitalarios, los institutos de medicina legal, las unidades de tratamiento de Instituciones Penitenciarias, los laboratorios de toxicología y los centros educativos de enseñanzas secundarias.
- Centro de Inteligencia contra el Terrorismo y el Crimen Organizado. Ministerio del Interior.
- Comisionado para el Mercado de Tabacos. Ministerio de Hacienda.
- Ministerio de Educación y Formación Profesional y Departamentos de Educación de las Comunidades Autónomas.
- Integrantes del Sistema Español de Alerta Temprana, entre los que se incluyen el Centro de Inteligencia contra el Terrorismo y el Crimen Organizado, el Instituto Nacional de Toxicología y Ciencias Forenses, los Servicios de Aduanas e Impuestos Especiales, el Instituto de Toxicología del Ministerio de Defensa, la Agencia Española de Medicamentos y Productos Sanitarios, el Centro del Control de Alertas y Emergencias Sanitarias, el Plan Nacional sobre Sida, el Centro Nacional de Epidemiología, responsables en las diferentes Comunidades y Ciudades Autónomas y Organizaciones No Gubernamentales, especialmente Energy Control, Ai Laket y Cruz Roja Española.

CONTACTO

Dirección: Delegación del Gobierno para el Plan Nacional sobre Drogas. Plaza de España, 17 - 28008 Madrid
Teléfono: 91 822 00 00 - Fax: 91 822 61 08
Correo electrónico: cendocupnd@mscbs.es
Internet: <https://pnsd.sanidad.gob.es/>

EDITA Y DISTRIBUYE

© MINISTERIO DE SANIDAD
Centro de Publicaciones

© SECRETARÍA GENERAL DE SANIDAD
Delegación del Gobierno para el Plan Nacional sobre Drogas

NIPO: 133-20-109-2

Catálogo de Publicaciones de la Administración General del Estado (CPAGE): [hyyps://cpage.mpr.gos.es/](https://cpage.mpr.gos.es/)

ÍNDICE

2.2. Indicador Urgencias hospitalarias en consumidores de sustancias psicoactivas, 1996-2018	4
2.2.1 Evolución de los episodios de urgencias hospitalarias relacionadas con el consumo de drogas, según el tipo de droga. España, 1996-2018	4
2.2.2 Evolución del número de urgencias relacionadas con analgésicos opioides. España, 2005-2018	5
2.2.3 Número de episodios de urgencias hospitalarias relacionadas con el consumo de drogas y porcentaje según tipo de droga. España, 1996-2018	6
2.2.4 Evolución de las características de los episodios de urgencias hospitalarias relacionadas con el consumo de drogas. España, 1996-2018	7

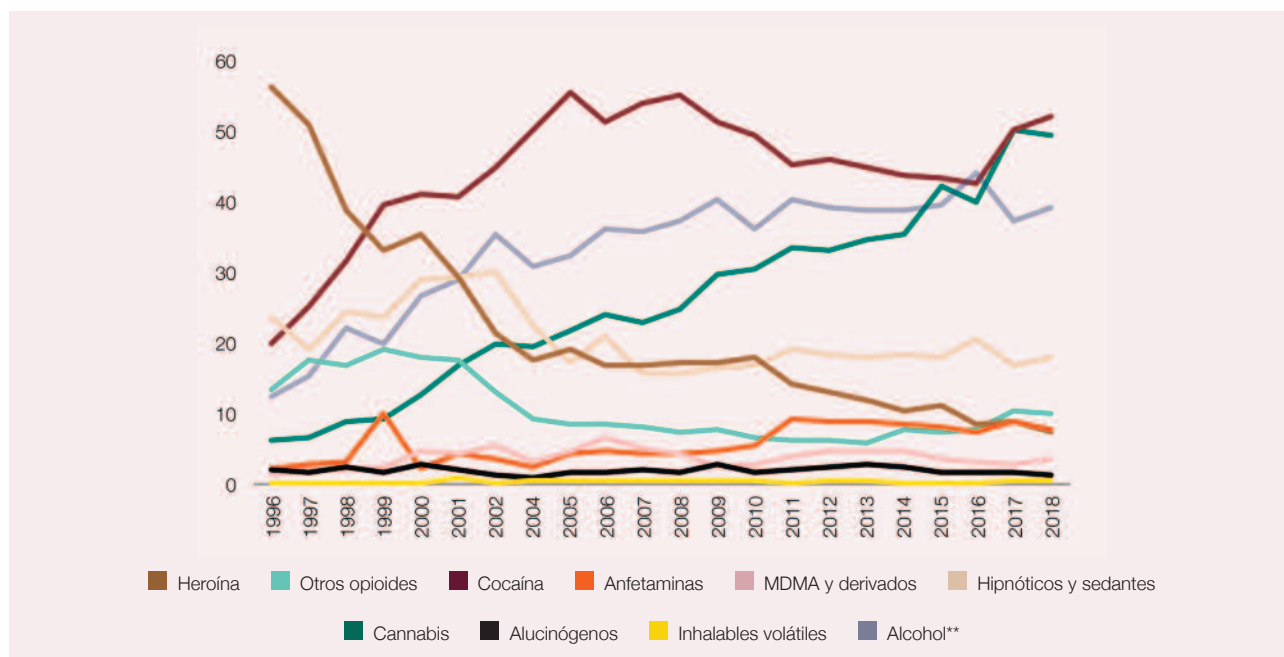
Indicador Urgencias hospitalarias en consumidores de sustancias psicoactivas. Datos 2018

2.2.5 Características de los episodios de urgencias hospitalarias relacionadas con el consumo de drogas. Total, según sexo y según droga. España, 2018	8
2.2.6 Vía de administración de las drogas relacionadas con urgencias hospitalarias. España, 2018	8
2.2.7 Evolución vía de administración (número y porcentaje) de los episodios de urgencias hospitalarias en consumidores de drogas, según tipo de droga. España, 2011-2018	9
2.2.8 Porcentaje de urgencias hospitalarias relacionadas con el consumo de algunas drogas ilegales, según sexo. España, 2018	10

2.2. Indicador Urgencias hospitalarias en consumidores de sustancias psicoactivas, 1996-2018

2.2.1.

Evolución de los episodios de urgencias hospitalarias relacionadas con el consumo de drogas, según el tipo de droga. España*, 1996-2018.



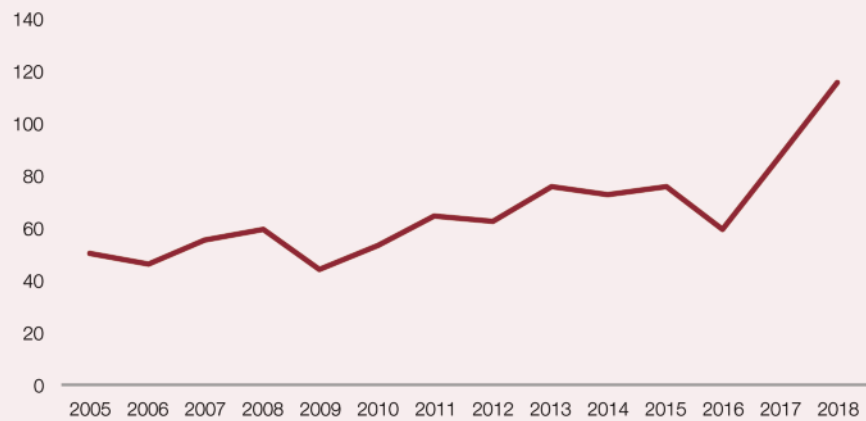
	1996	1997	1998	1999	2000	2001	2002	2004	2005	2006	2007
Heroína	56,1	50,9	38,7	33,0	35,3	29,2	21,4	17,5	19,0	16,9	16,9
Otros opioides	13,5	17,4	16,8	18,9	18,0	17,4	13,1	9,1	8,3	8,5	8,1
Cocaína	19,9	25,0	31,6	39,4	40,9	40,5	44,7	50,0	55,5	51,1	53,8
Anfetaminas	2,2	2,9	3,0	9,8	2,2	4,2	3,4	2,3	4,2	4,7	4,2
MDMA y derivados	1,3	2,2	2,2	2,4	4,5	4,4	5,3	3,2	4,7	6,4	5,0
Hipnóticos y sedantes	23,6	18,9	24,3	23,8	28,9	29,2	30,1	22,3	17,0	21,0	15,8
Cannabis	6,2	6,6	8,9	9,3	12,8	16,9	19,9	19,3	21,7	23,9	22,9
Alucinógenos	2,1	1,8	2,4	1,7	2,7	1,9	1,3	0,8	1,7	1,7	2,0
Inhalables volátiles	0,2	0,1	0,3	0,1	0,3	0,9	0,2	0,6	0,5	0,4	0,5
Alcohol**	12,4	15,2	22,2	20,0	26,8	29,0	35,4	30,7	32,3	36,0	35,7
	2008	2009	2010	2011	2012	2013	2014	2015	2016	2017	2018
Heroína	17,2	17,1	17,8	14,2	13,0	11,9	10,3	11,2	8,6	9,0	7,4
Otros opioides	7,5	7,6	6,7	6,2	6,1	5,7	7,6	7,4	7,7	10,3	10,1
Cocaína	55,1	51,1	49,5	45,2	46,0	44,9	43,7	43,4	42,5	50,2	52,0
Anfetaminas	4,4	4,6	5,5	9,2	8,9	9,0	8,6	8,0	7,5	8,7	7,6
MDMA y derivados	4,2	2,4	2,9	3,9	4,6	4,8	4,5	3,7	3,2	2,8	3,4
Hipnóticos y sedantes	15,6	16,5	16,7	18,9	18,3	17,8	18,5	18,0	20,5	16,9	17,9
Cannabis	24,7	29,5	30,5	33,3	33,0	34,6	35,5	42,1	40,1	50,3	49,4
Alucinógenos	1,6	2,6	1,7	2,1	2,5	2,6	2,5	1,6	1,5	1,5	1,4
Inhalables volátiles	0,5	0,5	0,4	0,3	0,5	0,4	0,3	0,3	0,3	0,5	0,5
Alcohol**	37,3	40,2	36,3	40,4	39,0	38,7	38,7	39,7	43,9	37,1	39,0

* Comunidades/Ciudades Autónomas que declaran al Indicador Urgencias. ** El alcohol sólo se registra cuando aparece acompañado de otra sustancia.

FUENTE: OEDA. Indicador Urgencias hospitalarias en consumidores de sustancias psicoactivas.

2.2.2.

Evolución del número de urgencias relacionadas con analgésicos opioides. España, 2005-2018.



	Urgencias relacionadas con analgésicos opioides
2005	50
2006	46
2007	55
2008	59
2009	44
2010	53
2011	64
2012	62
2013	76
2014	73
2015	76
2016	59
2017	88
2018	115

FUENTE: OEDA. Indicador Mortalidad por reacción aguda a sustancias psicoactivas. Registro Específico de Mortalidad.

2.2.3.

Número de episodios de urgencias hospitalarias relacionadas con el consumo de drogas y porcentaje según tipo de droga. España*, 1996-2018.

	Nº de episodios	Cocaína	Alcohol**	Cannabis	Hipnóticos y sedantes	Heroína	Anfetaminas	Otros opioides	MDMA y derivados	Alucinógenos	Sustancias volátiles
1996	2.585	19,9	12,4	6,2	23,6	56,1	2,2	13,5	1,3	2,1	0,2
1997	1.932	25,0	15,2	6,6	18,9	50,9	2,9	17,4	2,2	1,8	0,1
1998	2.099	31,6	22,2	8,9	24,3	38,7	3,0	16,8	2,2	2,4	0,3
1999	2.141	39,4	20,0	9,3	23,8	33,0	9,8	18,9	2,4	1,7	0,1
2000	2.328	40,9	26,8	12,8	28,9	35,3	2,2	18,0	4,5	2,7	0,3
2001	2.145	40,5	29,0	16,9	29,2	29,2	4,2	17,4	4,4	1,9	0,9
2002	2.673	44,7	35,4	19,9	30,1	21,4	3,4	13,1	5,3	1,3	0,2
2004	5.828	50,0	30,7	19,3	22,3	17,5	2,3	9,1	3,2	0,8	0,6
2005	7.089	55,5	32,3	21,7	17,0	19,0	4,2	8,3	4,7	1,7	0,5
2006	7.042	51,1	36,0	23,9	21,0	16,9	4,7	8,5	6,4	1,7	0,4
2007	7.822	53,8	35,7	22,9	15,8	16,9	4,2	8,1	5,0	2,0	0,5
2008	6.431	55,1	37,3	24,7	15,6	17,2	4,4	7,5	4,2	1,6	0,5
2009	5.567	51,1	40,2	29,5	16,5	17,1	4,6	7,6	2,4	2,6	0,5
2010	5.626	49,5	36,3	30,5	16,7	17,8	5,5	6,7	2,9	1,7	0,4
2011	5.279	45,2	40,4	33,3	18,9	14,2	9,2	6,2	3,9	2,1	0,3
2012	5.999	46,0	39,0	33,0	18,3	13,0	8,9	6,1	4,6	2,5	0,5
2013	5.715	44,9	38,7	34,6	17,8	11,9	9,0	5,7	4,8	2,5	0,4
2014	6.441	43,7	38,7	35,5	18,5	10,3	8,6	7,6	4,5	2,5	0,3
2015	5.238	43,5	39,8	42,2	18,2	11,2	8,0	7,4	3,7	1,6	0,3
2016	4.565	42,5	43,9	40,1	20,5	8,6	7,5	7,7	3,2	1,5	0,3
2017	4.293	50,2	37,1	50,3	16,9	9,0	8,7	10,3	2,8	1,5	0,5
2018	5.027	52,0	39,0	49,4	17,9	7,4	7,6	10,1	3,4	1,4	0,5

* Comunidades Autónomas que declaran al Indicador Urgencias.

** El alcohol sólo se registra cuando aparece acompañado de otra sustancia.

FUENTE: OEDA. Indicador Urgencias hospitalarias en consumidores de sustancias psicoactivas.

2.2.4.

Evolución de las características de los episodios de urgencias hospitalarias relacionadas con el consumo de drogas. España*, 1996-2018.

	1996	1997	1998	1999	2000	2001	2002	2004	2005	2006	2007	2008	2009	2010	2011	2012	2013	2014	2015	2016	2017	2018	
NÚMERO DE EPISODIOS	2.585	1.932	2.099	2.141	2.328	2.145	2.673	5.828	7.089	7.042	7.822	6.431	5.567	5.626	5.279	5.999	5.715	6.441	5.238	4.565	4.293	5.027	
EDAD MEDIA (años)	27,8	28,1	29,1	29,4	30,3	29,8	29,8	31,0	30,7	31,6	32,0	32,4	33,0	32,6	32,7	32,8	33,0	33,2	34,1	34,3	34,6	34,8	
SEXO (%)																							
Mujeres	21,4	20,8	23,1	23,5	27,4	27,1	27,4	28,0	25,0	26,1	23,4	22,7	21,6	26,3	24,7	26,1	26,1	24,5	22,6	22,6	22,7	25,3	
SUSTANCIAS PSICOACTIVAS RELACIONADAS¹ (%)																							
Heroína	56,1	50,9	38,7	33,0	35,3	29,2	21,4	17,5	19,0	16,9	16,9	17,2	17,1	17,8	14,2	13,0	11,9	10,3	11,2	8,6	9,0	7,4	
Otros opiodes	13,5	17,4	16,8	18,9	18,0	17,4	13,1	9,1	8,3	8,5	8,1	7,5	7,6	6,7	6,2	6,1	5,7	7,6	7,4	7,7	10,3	10,1	
Cocaína	19,9	25,0	31,6	39,4	40,9	40,5	44,7	50,0	55,5	51,1	53,8	55,1	51,1	49,5	45,2	46,0	44,9	43,7	43,5	42,5	50,2	52,0	
Anfetaminas	2,2	2,9	3,0	9,8	2,2	4,2	3,4	2,3	4,2	4,7	4,2	4,4	4,6	5,5	9,2	8,9	9,0	8,6	8,0	7,5	8,7	7,6	
MDMA y derivados	1,3	2,2	2,2	2,4	4,5	4,4	5,3	3,2	4,7	6,4	5,0	4,2	2,4	2,9	3,9	4,6	4,8	4,5	3,7	3,2	2,8	3,4	
Hipnosedantes	23,6	18,9	24,3	23,8	28,9	29,2	30,1	22,3	17,0	21,0	15,8	15,6	16,5	16,7	18,9	18,3	17,8	18,5	18,1	20,5	16,9	17,9	
Cannabis	6,2	6,6	8,9	9,3	12,8	16,9	19,9	19,3	21,7	23,9	22,9	24,7	29,5	30,5	33,3	33,0	34,6	35,5	42,2	40,1	50,3	49,4	
Alucinógenos	2,1	1,8	2,4	1,7	2,7	1,9	1,3	0,8	1,7	1,7	2,0	1,6	2,6	1,7	2,1	2,5	2,6	2,5	1,6	1,5	1,5	1,4	
Inhalables volátiles	0,2	0,1	0,3	0,1	0,3	0,9	0,2	0,6	0,5	0,4	0,5	0,5	0,5	0,4	0,3	0,5	0,4	0,3	0,3	0,3	0,5	0,5	
Alcohol*	12,4	15,2	22,2	20,0	26,8	29,0	35,4	30,7	32,3	36,0	35,7	37,3	40,2	36,3	40,4	39,0	38,7	38,7	39,8	43,9	37,1	39,0	
CONDICIÓN LEGAL (%)																							
Detenido	14,4	22,4	11,7	9,4	6,4	5,7	5,2	4,1	4,9	3,7	3,8	4,4	4,9	4,2	3,7	4,1	3,8	4,3	2,7	3,7	3,4	3,4	
RESOLUCIÓN URGENCIA (%)																							
Alta médica	80,5	82,0	81,2	80,9	78,7	79,1	82,1	81,4	79,1	76,2	79,1	80,0	80,9	79,6	75,4	75,9	72,8	69,8	72,2	71,6	71,1	72,7	
Alta voluntaria	7,0	6,7	8,8	8,6	8,5	7,5	7,4	5,3	6,7	8,6	7,8	8,5	8,2	7,0	8,5	8,2	9,4	9,9	8,2	8,2	8,3	8,4	
Ingreso hospitalario	7,6	7,2	6,0	6,5	8,3	7,8	6,3	8,0	8,4	8,8	9,0	7,8	8,1	10,2	12,5	12,5	14,8	15,9	16,0	17,0	17,1	15,2	
Muerte en urgencias	0,1	0,1	0,0	0,2	0,7	0,2	0,1	0,0	0,1	0,1	0,0	0,1	0,0	0,0	0,0	0,1	0,1	0,1	0,0	0,0	0,1	0,0	
Traslado a otro centro	4,8	4,1	3,9	3,9	3,7	5,4	4,0	5,3	5,7	6,3	4,1	3,7	2,8	3,2	3,6	3,3	2,9	4,2	3,6	3,1	3,5	3,7	

1. Incluye las sustancias para las que el médico expresa en la historia clínica una relación directa con la urgencia.

* Comunidades Autónomas que declaran al Indicador Urgencias.

** El alcohol sólo se registra cuando aparece acompañado de otra sustancia.

FUENTE: OEDA. Indicador Urgencias hospitalarias en consumidores de sustancias psicoactivas.

2.2.5.

Características de los episodios de urgencias hospitalarias relacionadas con el consumo de drogas. Total, según sexo y según droga. España*, 2018.

	Total	Según sexo		Según droga									
		Hombres	Mujeres	Cocaína	Alcohol**	Cannabis	Hipnosedantes	Heroína	Anfetaminas	Otros opiáceos	MDMA y der.	Alucinógenos	I. volátiles
Número de episodios	5.027	3.747	1.266	2.448	1.835	2.323	840	349	357	473	161	65	23
Edad media (años)	34,8	34,9	34,5	36,4	35,4	31,1	37,5	40,2	31,8	42,5	28,3	31,7	30,9
Sexo (%) mujeres	25,3			21,8	22,8	22,7	27,7	17,2	25,6	29,6	21,9	27,7	34,8
Detenidos (%)	3,4	3,8	2,3	3,3	3,8	3,8	2,8	3,8	4,1	4,5	4,8	2,0	5,0
Resolución de la urgencia (%)													
Alta médica	72,7	73,0	72,3	73,6	74,6	71,9	70,5	69,0	72,7	68,9	80,4	70,3	65,2
Alta voluntaria	8,4	8,9	7,0	8,6	8,8	7,6	7,7	8,7	7,3	8,7	10,8	15,6	4,3
Ingreso hospitalario	15,2	14,7	16,4	13,8	12,8	16,6	16,6	19,1	16,1	18,3	6,3	4,7	21,7
Muerte en urgencias	0,0	0,1	0,0	0,0	0,0	0,0	0,0	0,0	0,0	0,0	0,0	0,0	0,0
Traslado a otro centro	3,7	3,4	4,2	4,1	3,8	3,9	5,2	3,2	3,9	4,1	2,5	9,4	8,7

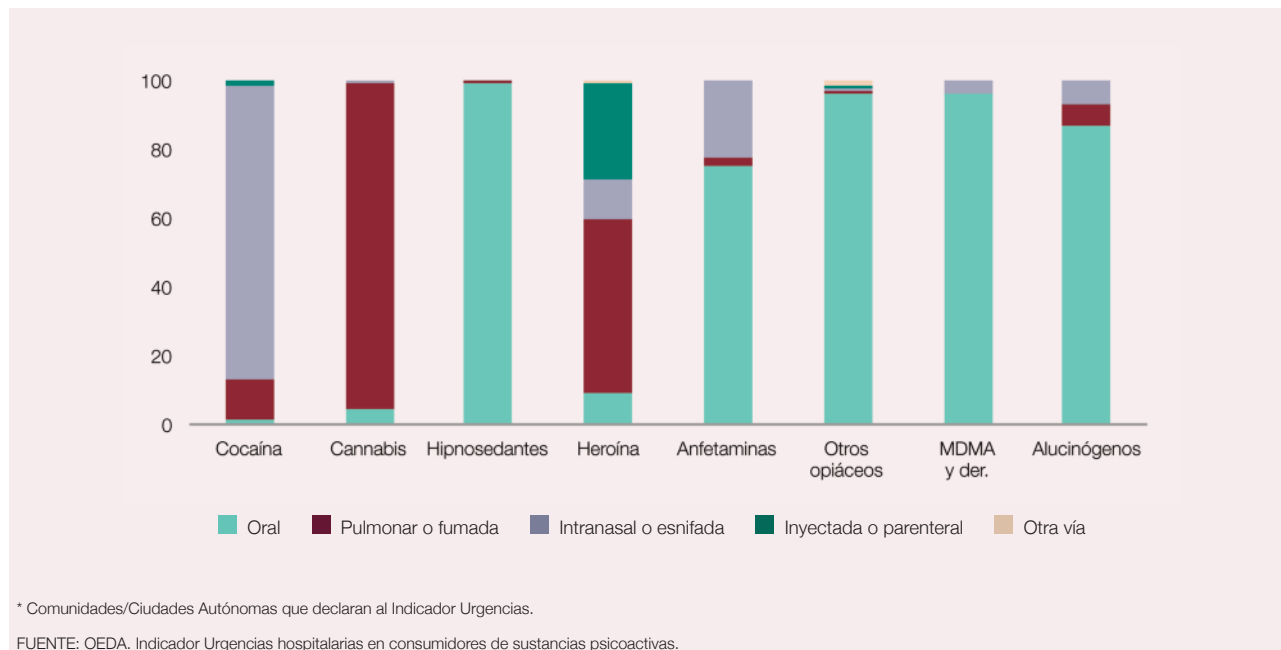
* Comunidades/Ciudades Autónomas que declaran al Indicador Urgencias.

** El alcohol sólo se registra cuando aparece acompañado de otra sustancia.

FUENTE: OEDA. Indicador Urgencias hospitalarias en consumidores de sustancias psicoactivas.

2.2.6.

Vía de administración de las drogas relacionadas con urgencias hospitalarias. España*, 2018.



* Comunidades/Ciudades Autónomas que declaran al Indicador Urgencias.

FUENTE: OEDA. Indicador Urgencias hospitalarias en consumidores de sustancias psicoactivas.

2.2.7.

Evolución vía de administración (número y porcentaje) de los episodios de urgencias hospitalarias en consumidores de drogas, según tipo de droga. España*, 2011-2018.

Drogas y vía de administración	2011	2012	2013	2014	2015	2016	2017	2018
HEROÍNA								
Oral	1,6	0,8	0,2	1,5	1,5	2,2	2,7	9,0
Pulmonar o fumada	35,4	25,4	30,6	25,7	26,0	50,0	61,0	50,7
Intranasal o esnifada	6,8	8,9	9,5	5,2	5,3	6,7	5,1	11,9
Parenteral o inyectada	56,3	64,9	59,6	67,7	68,5	41,1	30,7	27,9
Otra vía	0,0	0,1	0,1	0,0	0,0	0,0	0,5	0,5
OTROS OPIOIDES								
Oral	94,5	96,8	98,7	89,3	85,0	91,3	95,1	95,9
Pulmonar o fumada	1,1	0,8	0,4	1,8	3,2	1,7	1,4	0,8
Intranasal o esnifada	1,8	1,0	0,1	0,0	2,4	0,4	0,0	0,6
Parenteral o inyectada	1,9	0,8	0,5	7,7	7,3	6,1	1,6	1,1
Otra vía	0,7	0,6	0,2	1,2	2,0	0,4	1,9	1,6
COCAÍNA								
Oral	1,4	1,0	0,5	2,3	2,0	3,3	2,5	1,6
Pulmonar o fumada	20,8	18,2	18,5	10,4	18,4	17,9	11,1	11,8
Intranasal o esnifada	61,9	57,5	61,2	72,7	71,6	73,5	85,6	85,1
Parenteral o inyectada	15,8	23,1	19,6	14,4	10,0	8,6	3,3	1,5
Otra vía	0,2	0,2	0,2	0,2	0,0	0,0	0,1	0,0
ANFETAMINAS								
Oral	81,6	78,0	69,9	71,9	68,2	65,9	72,3	75,0
Pulmonar o fumada	5,3	5,9	10,6	4,5	7,1	4,8	9,9	2,4
Intranasal o esnifada	12,5	16,1	18,7	21,9	24,7	27,8	17,7	22,6
Parenteral o inyectada	0,3	0,0	0,4	1,7	0,0	1,6	0,0	0,0
Otra vía	0,3	0,0	0,4	0,0	0,0	0,0	0,0	0,0
MDMA								
Oral	97,3	97,4	98,6	95,3	92,1	98,1	100,0	96,2
Pulmonar o fumada	1,4	1,1	0,0	1,6	3,2	0,0	0,0	0,0
Intranasal o esnifada	0,9	1,6	0,0	2,4	4,8	1,9	0,0	3,8
Parenteral o inyectada	0,0	0,0	0,7	0,8	0,0	0,0	0,0	0,0
Otra vía	0,5	0,0	0,7	0,0	0,0	0,0	0,0	0,0
HIPNOSEDANTES								
Oral	99,5	99,3	99,5	98,8	99,3	99,5	98,5	99,1
Pulmonar o fumada	0,1	0,2	0,2	0,8	0,2	0,3	0,7	0,6
Intranasal o esnifada	0,2	0,1	0,0	0,2	0,2	0,0	0,6	0,0
Parenteral o inyectada	0,1	0,4	0,3	0,2	0,2	0,1	0,0	0,3
Otra vía	0,0	0,0	0,0	0,1	0,0	0,1	0,1	0,0

Drogas y vía de administración	2011	2012	2013	2014	2015	2016	2017	2018
CANNABIS								
Oral	2,6	2,4	2,2	5,3	4,3	5,1	1,8	4,8
Pulmonar o fumada	96,6	97,3	97,3	93,5	95,5	94,8	98,1	94,8
Intranasal o esnifada	0,6	0,3	0,4	0,7	0,2	0,1	0,0	0,2
Parenteral o inyectada	0,1	0,0	0,1	0,2	0,0	0,0	0,1	0,0
Otra vía	0,1	0,0	0,1	0,3	0,0	0,0	0,0	0,2
ALUCINÓGENOS								
Oral	72,9	73,3	54,8	37,1	76,1	82,8	77,8	86,6
Pulmonar o fumada	15,3	2,7	11,3	2,2	13,0	3,4	0,0	6,7
Intranasal o esnifada	11,9	14,7	17,7	16,9	2,2	13,8	22,2	6,7
Parenteral o inyectada	0,0	6,7	16,1	43,8	8,7	0,0	0,0	0,0
Otra vía	0,0	2,7	0,0	0,0	0,0	0,0	0,0	0,0

* Comunidades Autónomas que declaran al Indicador Urgencias.

** El alcohol sólo se registra cuando aparece acompañado de otra sustancia.

FUENTE: OEDA. Indicador Urgencias hospitalarias en consumidores de sustancias psicoactivas.

2.2.8.

Porcentaje de urgencias hospitalarias relacionadas con el consumo de algunas drogas ilegales, según sexo. España*, 2018.

	Total	Hombres	Mujeres
Cocaína	52,0	53,9	46,3
Cannabis	49,4	50,6	45,7
Alcohol**	39,0	39,9	36,3
Hipnosedantes	17,9	17,0	20,1
Otros opioides	10,1	9,3	12,1
Anfetaminas	7,6	7,5	7,9
Heroína	7,4	8,1	5,2
MDMA y derivados	3,4	3,5	3,0
Alucinógenos	1,4	1,3	1,6
Inhalables volátiles	0,5	0,4	0,7

* Comunidades Autónomas que declaran al Indicador Urgencias.

** El alcohol sólo se registra cuando aparece acompañado de otra sustancia.

FUENTE: OEDA. Indicador Urgencias hospitalarias en consumidores de sustancias psicoactivas.